



BMW Motorrad



MODELLPREISLISTE OKTOBER 2018.

**BMW R 1250 GS.**

MAKE LIFE A RIDE.



SERIENAUSSTATTUNG.



BMW R 1250 GS

Fahrzeugschlüssel-Nr. 0J91

Motor/Antrieb

- Luft-/Flüssigkeitsgekühlter Zweizylinder-Viertakt-Boxermotor mit zwei obenliegenden, stirnradgetriebenen Nockenwellen und einer Ausgleichswelle
- Zylinderkopf mit 4 Ventilen und BMW ShiftCam Technologie
- Hubraum: 1.254 cm³
- Nennleistung: 100 kW (136 PS) bei 7.750 U/min
- Maximales Drehmoment: 143 Nm bei 6.250 U/min
- E-Gas (Elektronische Drosselklappensteuerung)
- Geregelter 3-Wege-Katalysator
- Abgasanlage aus Edelstahl mit Akustikklappe
- Zylinderkopphauben aus Aluminium
- 8-Scheiben Nasskupplung mit Anti-Hopping Funktion, hydraulisch betätigt
- Klauengeschaltetes 6-Gang-Getriebe mit Schrägverzahnung
- Kardanantrieb
- Erfüllt die Abgasnorm EU 4

Maße/Gewichte

- Länge (über Spritzschutz): 2.207 mm
- Höhe (über Windschild) / Breite (über Spiegel): 1.430 mm / 952,5 mm
- Radstand (Normallage): 1.525 mm
- Leergewicht fahrfertig, vollgetankt: 249 kg  
Gemäß Richtlinie VO (EU) 168/2013 mit allen Betriebsmitteln, mit Serienausstattung und betankt mit mindest. 90% des nutzbaren Tankvolumens.
- Zulässiges Gesamtgewicht: 465 kg
- Zuladung (bei Serienausstattung): 216 kg
- Nutzbares Tankvolumen (davon Reserve): 20 l (ca. 4 l)

Fahrleistungen/Verbrauch

- Höchstgeschwindigkeit: über 200 km/h
- Verbrauch auf 100 km nach WMTC: 4,75 l
- Kraftstoffart: Superbenzin bleifrei, Oktanzahl 95 (ROZ); Adaption durch Motorsteuerung 91–98 (ROZ)

Fahrwerk

- BMW Motorrad Integral ABS (Teil-Integral), abschaltbar
- ASC (Automatic Stability Control), abschaltbar
- BMW Motorrad Telelever mit hydraulischer Lenkungsdämpfung vorne, Standrohrdurchmesser 37 mm
- BMW Motorrad Paralever hinten
  - Federvorspannung per Handrad hydraulisch stufenlos einstellbar
  - Zugstufendämpfung per Handrad 12-fach einstellbar
  - Federbein mit WAD (wegabhängige Dämpfung)
- Doppelscheibenbremse mit 4-Kolben-Radialbremssätteln vorn (Ø 305 mm)
- Einscheibenbremse hinten (Ø 276 mm), Doppel-Kolben Schwimmsattel
- Verstellbarer Aluminium-Lenker konifiziert
- Aluminium-Gussräder (Reifen 120/70 R19 vorn, 170/60 R17 hinten)
- Stahlflex Brems- und Kupplungsschläuche
- Seitenstütze mit Startunterbrechung

Elektrik

- Voll-LED-Scheinwerfer (Abblend- und Fernlicht)
- TFT-Display mit BMW Motorrad Connectivity und Bordcomputer<sup>1</sup>: Über Multi-Controller bedienbare, multifunktionale Instrumentenkombination mit 6,5 Zoll Vollfarb-TFT-Display sowie Media- und Telefoniefunktionen. Hochauflösendes Farbdisplay mit innovativer Darstellung fahrzeugspezifischer Daten und Media-Informationen. Intuitiv funktionaler Multi-Controller zur Bedienung aller verfügbaren Fahrzeug-Funktionen (abhängig von der gewählten Sonderausstattung). Erweiterte Informationen und Basis-Navigation über BMW Motorrad Connected App.
- 12 V-Steckdose
- CAN-Bus mit Single-Wire-System (SWS)
- Elektronische Wegfahrsperre (EWS)
- Diagnoseschnittstelle
- Warnblinkanlage
- Generator 510 W
- Blinkergläser weiß und LED-Rücklicht

Ausstattung

- Per Handrad stufenlos einstellbares, transparentes Windschild
- Sitzbank zweiteilig, schwarz; höheneinstellbarer Fahrersitz (Sitzhöhe: 850/870 mm / Schrittbogenlänge: 1.870/1.910 mm); Soziussitz mit GS-Prägung, 30 mm längsverstellbar
- Unterfahrschutz aus Aluminium
- Gepäckbrücke
- Hauptständer
- Einschlüsselsystem für alle Schlösser
- Soziushaltegriffe
- Hand- und Fußbrems- sowie Kupplungshebel einstellbar
- Soziusfußrastenausleger und Kennzeichenträger für den Offroad-Einsatz einfach demontierbar
- Bordliteratur und Bordwerkzeug

Besonderheiten

- 2 Fahrmodi „Rain“ und „Road“ jeweils mit ASC (Automatic Stability Control)
- Hill Start Control (Berganfahrrhilfe)
- Abnehmbarer Kennzeichenträger

Serienfarben

- Lackierung Blackstorm metallic ND2 / Sitzbank schwarz / Telegabel goldfarben eloxiert / Räder Granitgrau metallic matt

16.150,00 €

AUFPREISPFLICHTIGE FARBEN.

- **BMW R 1250 GS:**  
Lackierung Cosmicblue metallic N05 / Sitzbank schwarz / Telegabel goldfarben eloxiert / Räder Granitgrau metallic matt  
Metallic-Lackierung gegen Aufpreis in Höhe von 100,00 Euro.

- **BMW R 1250 GS HP:**  
Lackierung Lightwhite uni/Racingblue metallic/Racingred uni N2E / Sitzbank in Motorsportfarben / Lenker, Telegabel und Heckrahmen Schwarz / Bremssättel und Felgenkranz gold eloxiert  
Nur in Verbindung mit Ausstattungsvariante BMW R 1250 GS HP gegen Aufpreis in Höhe von 700,00 Euro.

- **BMW R 1250 GS Exclusive:**  
Blackstorm metallic/Nachtschwarz uni matt N2R / Sitzbank schwarz / Lenker, Telegabel und Heckrahmen Schwarz / Bremssättel gold eloxiert / Räder Nachtschwarz uni matt  
Nur in Verbindung mit Ausstattungsvariante BMW R 1250 GS Exclusive gegen Aufpreis in Höhe von 440,00 Euro.

<sup>1</sup> Helm mit BMW Motorrad Kommunikationssystem und Smartphone erforderlich (separat erhältlich). Es fallen gegebenenfalls Gebühren im Rahmen Ihres mobilen Datentarifs an. Weitere Informationen zu Daten- und Roaming-Tarifen erhalten Sie bei Ihrem Mobilfunkanbieter. Telefonie (HFP), Mediaplayer (A2DP und AVRCP) und Navigation (SPP/iAP) werden von den meisten aktuellen Smartphones unterstützt. BMW Motorrad Connected App für Apple-Geräte

mit iOS ab 10.3.1 oder Android-Geräte ab 6.0.1. Art und Umfang der Navigation ist abhängig vom technischen Umfeld sowie dem Endgerät des Nutzers. Die Navigation bleibt als Teil der BMW Motorrad Connected App nutzbar, solange BMW Motorrad Kartendaten und Navigationsdienste von einem Drittanbieter erhält, mindestens aber für 3 Jahre ab Erstzulassung. Weitere Details unter [bmw-motorrad.de/connectivity](http://bmw-motorrad.de/connectivity).

SONDERAUSSTATTUNG.



Ausstattungsvarianten optional mit Aufpreis

EURO

BMW R 1250 GS HP SA-Nr. 456 700,00

- Exklusive HP Motorsport Farbgebung in Lightwhite uni/Racingblue metallic / Racingred uni N2E / Lenker, Telegabel und Heckrahmen Schwarz / Hauptrahmen, Tankseitenverkleidung und Vorderradabdeckung Lightwhite uni / Fronträger und Antriebsstrang Schwarz matt / Gepäckbrücke Schwarz seidenglänzend / Bremsstätle gold eloxiert / HP-Schriftzug und große farbige Tapes auf den Tankseitenteilen
- Windschild Rallye, klar
- Rallye-Sitzbank niedrig mit Gepäckplatte, in Motorsportfarben (Sitzhöhe: 860 mm / Schrittbogenlänge: 1.880 mm)
- Kühlerblende Edelstahl mit Kühlerschutzgitter
- Kreuzspeichenräder mit goldeloxierten Felgen
- Fußrasten Enduro
- Verlängerung Vorderradspritzschutz oben
- Rahmenschutz
- Abdeckkappen für die Befestigungsöffnungen der Gepäckbrücke. Diese werden benötigt, falls die BMW R 1250 GS HP ohne Gepäckbrücke eingesetzt wird
- Entfall Hauptständer (kann, falls gewünscht, über SA-Nr. 413 „Sozius-Paket“ bzw. SA-Nr. 4A1 „Sozius-Paket niedrig“ bestellt werden)

BMW R 1250 GS Exclusive SA-Nr. 452 440,00

- Exklusive Farbgebung Blackstorm metallic/Nachtschwarz uni matt N2R / Sitzbank schwarz / Lenker, Telegabel und Heckrahmen Schwarz / Hauptrahmen Achatgrau metallic matt / Fronträger und Antriebsstrang Schwarz matt / Tankseitenteile in Nachtschwarz uni matt / Gepäckbrücke Schwarz seidenglänzend / Bremsstätle gold eloxiert / Exclusive Schriftzug und große farbige Tapes
- Kühlerblende Edelstahl

Ausstattungs Pakete optional mit Aufpreis

EURO

- |   |            |        |
|---|------------|--------|
| <b>Comfort-Paket</b>  | SA-Nr. 230 | 550,00 |
| • RDC (Reifendruckkontrolle)  | 225,00     |        |
| • Handschutz schwarz  | 85,00      |        |
| In Verbindung mit dem Ausstattungsvariante BMW R 1250 GS HP in Weiß ausgeführt. |            |        |
| • Heizgriffe  | 215,00     |        |
| • Abgasanlage verchromt   | 90,00      |        |
| Nicht in Verbindung mit SA-Nr. 19A „HP Sportschalldämpfer“ (siehe Seite 11).    |            |        |

**Comfort-Paket** SA-Nr. 230 520,00  
(in Verbindung mit SA-Nr. 340 „Krümmer verchromt“)  
Nur in Verbindung mit SA-Nr. 19A „HP Sportschalldämpfer“ (siehe Seite 11).

**Touren-Paket** SA-Nr. 233 1.570,00

- Dynamic ESA (Electronic Suspension Adjustment) 815,00  
Funktion beinhaltet automatischen Fahrlagenausgleich und automatische Dämpfungsabstimmungen.
- Keyless Ride (Schlüsselloser Komfortzugang) 270,00
- Temporegelung 340,00
- Vorbereitung für Navigationsgerät 150,00
- Kofferhalter für Variokoffer links und rechts 170,00

**Dynamik-Paket** SA-Nr. 235 990,00

- Fahrmodi Pro 465,00  
(siehe Detaillinformationen auf S. 9).
- Schaltassistent Pro 425,00
- Tagfahrlicht 100,00
- LED-Blinker weiß 105,00

**Sozius-Paket** SA-Nr. 413 255,00  
Nur in Verbindung mit Ausstattungsvariante BMW R 1250 GS HP.

- Seriensitzbank anstelle der Rallye-Sitzbank niedrig
- Serienwindschild anstelle Windschild Rallye, klar
- Hauptständer

**Sozius-Paket niedrig** SA-Nr. 4A1 255,00

- Nur in Verbindung mit Ausstattungsvariante BMW R 1250 GS HP, SA-Nr. 499 „Tieferlegung“ und SA-Nr. 191 „Dynamic ESA (Electronic Suspension Adjustment)“.
- Fahrersitz niedrig (SA-Nr. 776) anstelle der Rallye-Sitzbank niedrig
  - Serienwindschild anstelle Windschild Rallye klar
  - Hauptständer

Sonderausstattung wahlweise ohne Aufpreis

- |   |            |
|---|------------|
| • Geländebereifung  | SA-Nr. 633 |
| Nur in Verbindung mit Ausstattungsvariante BMW R 1250 GS HP.          |            |
| • Fahrersitz niedrig (Sitzhöhe: 820 mm / Schrittbogenlänge: 1.860 mm) | SA-Nr. 776 |
| Nicht in Verbindung mit SA-Nr. 413 „Sozius-Paket“                     |            |

Sonderausstattung optional mit Aufpreis

EURO

- |  |            |        |
|--|------------|--------|
| • Intelligenter Notruf <sup>1</sup>  | SA-Nr. 6AC | 310,00 |
| Der optionale intelligente Notruf bietet ein zusätzliches Plus an Sicherheit. Das System ist fest am Lenker verbaut und kann im Notfall autark und automatisiert die Rettungskette in Gang setzen. |            |        |
| • Sportfederung  | SA-Nr. 547 | 310,00 |
| Nur in Verbindung mit Ausstattungsvariante BMW R 1250 GS HP und SA-Nr. 191 „Dynamic ESA (Electronic Suspension Adjustment)“. Sitzhöhe/ Schrittbogenlänge erhöhen sich um 20 mm/40 mm.              |            |        |
| • HP Batterie  | SA-Nr. 531 | 300,00 |
| Nur in Verbindung mit Ausstattungsvariante BMW R 1250 GS HP.   |            |        |
| • Komfortsitzbank schwarz (Sitzhöhe: 820/840 mm)   | SA-Nr. 775 | 30,00  |
| Nicht in Verbindung mit Ausstattungsvariante BMW R 1250 GS HP.   |            |        |
| • Komfortsitzbank hoch, schwarz (Sitzhöhe: 850/870 mm / Schrittbogenlänge: 1.920/1.940 mm)   | SA-Nr. 132 | 30,00  |
| Nicht in Verbindung mit Ausstattungsvariante BMW R 1250 GS HP.   |            |        |
| • Rallye-Sitzbank hoch mit Gepäckplatte (Sitzhöhe: 880 mm / Schrittbogenlänge: 1.920 mm)   | SA-Nr. 759 | 30,00  |
| Nur in Verbindung mit Ausstattungsvariante BMW R 1250 GS HP.   |            |        |
| • Tieferlegung (Sitzhöhe: 800/820 mm / Schrittbogenlänge: 1.750/1.790 mm)  | SA-Nr. 499 | 200,00 |
| Nur in Verbindung mit SA-Nr. 191 „Dynamic ESA“.  |            |        |
| • Kreuzspeichenräder, Felgenkranz schwarz  | SA-Nr. 771 | 410,00 |
| Nicht in Verbindung mit Ausstattungsvariante BMW R 1250 GS HP.   |            |        |
| • Diebstahlwarnanlage  | SA-Nr. 603 | 225,00 |

Sitzbänke, RDC (Reifendruckkontrolle), Fahrmodi Pro, Schaltassistent Pro, Abgasanlage verchromt, Temporegelung, Kofferhalter für Variokoffer, LED-Blinker, Heizgriffe, Vorbereitung für Navigationsgerät, Handschutz und Diebstahlwarnanlage können auch als Original BMW Motorrad Zubehör nachgerüstet werden.

Detailinformation Fahrmodi Pro

Die Fahrmodi „Rain“ und „Road“ sind im Serienumfang enthalten. Die Sonderausstattung Fahrmodi Pro beinhaltet die zusätzlichen Fahrmodi „Dynamic“ und „Enduro“. Mit Hilfe eines Kodiersteckers ändert sich der Modus „Dynamic“ zu „Dynamic Pro“ und der Modus „Enduro“ zu „Enduro Pro“, wodurch sich beide Modi individualisieren lassen. Inhalt von Fahrmodi Pro sind weiterhin das schräglagenoptimierte Brems-system ABS Pro bzw. das für Geländeeinsatz optimierte Enduro ABS, dynamisches Bremslicht, dynamische Traktionskontrolle „DTC“ (on-road) und die offroad-optimierte Traktionskontrolle Enduro-ASC. Zusätzlich aktiviert der Berganfahrassistent HSC Pro die Bremse automatisch bei Stopps an Steigungen und der Dynamische Brems-assistent (DBC) unterstützt bei Notbremsungen.

Allgemeine Preisinformationen und Hinweise finden Sie auf Seite 2.

<sup>1</sup> Zur Nutzung des Intelligenten Notrufs sind die Identifizierung und Lokalisierung des Fahrzeugs sowie die Übermittlung der zur Hilfeleistung erforderlichen Informationen an die zuständige Notrufleitzentrale erforderlich. Geschwindigkeitsinformationen werden nicht übermittelt. Weitere Hinweise unter bmw-motorrad.delecall.



# BMW MOTORRAD SPEZIAL.



## MACH DEINE GS ZUM HIGHLIGHT MIT BMW MOTORRAD SPEZIAL.

Mit BMW Motorrad Spezial bieten wir hochwertige Individualisierungsmöglichkeiten bereits ab Werk an. So werden unsere Frästeilepakete mit viel Liebe zum Detail in den zwei Designvarianten Classic und als HP Frästeile gefertigt, die dem Bike jeweils einen ganz eigenen Charakter verleihen. Der HP Sportschalldämpfer bringt Höchstleistung optisch und akustisch auf die Straße. Und das Beste: viele der BMW Motorrad Spezial Ausstattungen sind auch einzeln als Original BMW Motorrad Zubehör erhältlich.



BMW Motorrad Spezial optional mit Aufpreis	EURO
--	------

<b>1 Option 719 Frästeilepaket Classic</b> Klare Eleganz und Charakter: Das Option 719 Frästeilepaket Classic zeichnet sich durch seinen puristischen Charakter aus. Liebevoll herausgearbeitete Fräskonturen und das exklusive Signet versprühen Ästhetik und Charme. Die Eloxabeschichtung schützt die Oberfläche. Voraussichtlich verfügbar ab 1. Quartal 2019.	SA-Nr. 796 <b>2.500,00</b>
--	-------------------------------

<b>2 HP Frästeilepaket</b> Das HP Frästeilepaket unterstreicht mit hochwertigen Alu-Komponenten in Bicolor-Optik den sportlichen Charakter der Maschine. Voraussichtlich verfügbar ab 1. Quartal 2019.	SA-Nr. 799 <b>2.500,00</b>
--	-------------------------------

Alle Option 719 Frästeilepakete für die BMW R 1250 GS beinhalten Zylinderkopfhauben inkl. Zündspulenabdeckung, Öleinfüllschraube, Motor Frontdeckel, Brems- und Kupplungshebel, Fußrasten inkl. Fußbrems- und Kupplungshebel, Ausgleichsbehälterabdeckungen sowie Spiegel. Alle Einzelteile sind auch als Original BMW Zubehör erhältlich.

<b>3 HP Sportschalldämpfer</b> Der HP Sportschalldämpfer aus Titan mit Carbon-Endkappe liefert einen kernigen Sound und macht jede Fahrt zu einem optischen und akustischen Erlebnis. Optional in Verbindung mit SA-Nr. 340 „Krümmer verchromt“ möglich.	SA-Nr. 19A <b>850,00</b>
--	-----------------------------





# ORIGINAL BMW MOTORRAD ZUBEHÖR.

## HP PARTS.

### 1 HP Sportschalldämpfer

Der HP Sportschalldämpfer aus Titan mit Carbon-Endkappe liefert einen kernigen Sound und macht jede Fahrt zu einem optischen und akustischen Erlebnis. Auch als Sonderausstattung BMW Motorrad Spezial erhältlich.

Einbau und/oder Freischaltung in einer Fachwerkstatt, am besten bei Ihrem BMW Motorrad Vertragshändler.  
Voraussichtlich verfügbar ab 1. Quartal 2019.

## HP PARTS.

### HP Frästeile

Im Paket auch als Sonderausstattung BMW Motorrad Spezial erhältlich.

Weitere Informationen zu BMW Motorrad Spezial finden Sie auf den Seiten 10–11.

HP Zylinderkopfhauben, HP Schleifpads für Zylinderkopfhauben, HP Motorgehäusedeckel, HP Fahrerfußrasten, HP Fuß- sowie HP Handhebel: Einbau und/oder Freischaltung in einer Fachwerkstatt, am besten bei Ihrem BMW Motorrad Vertragshändler.  
Voraussichtlich verfügbar ab 2. Quartal 2019.

- 2 • HP Zylinderkopfhauben (links und rechts)
- HP Schleifpads für Zylinderkopfhauben links und rechts (ohne Abbildung)
- 2 • HP Öleinfüllschraube
- 3 • HP Motorgehäusedeckel vorn
- 4 • HP Fahrerfußrasten einstellbar (links und rechts)
- 5 • HP Fußhebel einstellbar (links und rechts)
- 6 • HP Handhebel einstellbar (links und rechts)
- 7 • HP Spiegel (links und rechts)
- 8 • HP Abdeckungen für Ausgleichsbehälter links und rechts





# ORIGINAL BMW MOTORRAD ZUBEHÖR.

## STAURAUM.

### Aluminium-Koffer

Die robusten Aluminium-Koffer bieten zusammen ein Volumen von 80 l. Sie sind mit jeweils zwei Schlössern absperren und mit Verzurrösen für weiteres Gepäck ausgerüstet. Fahrzeug-Gleichschließung ist möglich.

Detaillierte Informationen zum Anbau von LED-Blinkern beim BMW Motorrad Vertragshändler. Nur in Verbindung mit Kofferhalter für Aluminiumkoffer: Einbau und/oder Freischaltung in einer Fachwerkstatt, am besten bei Ihrem BMW Motorrad Vertragshändler. Kofferhalter nicht in Verbindung mit Rallye-Sitzbank mit Gepäckplatte. Kofferhalter schwarz: bei Verwendung mit den Aluminium-Koffern kann die schwarze Beschichtung an den Kontaktstellen abgerieben werden. Kofferhalter nur in Verbindung mit Blenden für Haltegriffbohrungen falls die serienmäßigen Sozius-Haltegriffe ausgebaut werden.

- 1 • Aluminium-Koffer (44 l links, 36 l rechts)
- 2 • Aluminium-Koffer schwarz (44 l links, 36 l rechts)
- Kofferhalter für Aluminium-Koffer (ohne Abbildung)
- Kofferhalter schwarz für Aluminium-Koffer (ohne Abbildung)

### Aluminium-Topcase und Rückenpolster

Das wasserdichte Topcase verfügt über ein Volumen von 32 l und zusätzlich über Verzurrösen für weiteres Gepäck. Zusammen mit dem optional erhältlichen Rückenpolster bietet es zu dem mehr Komfort für den Sozius. Fahrzeug-Gleichschließung ist möglich.

Nur in Verbindung mit Topcasehalter für Aluminium-Topcase: Einbau und/oder Freischaltung in einer Fachwerkstatt, am besten bei Ihrem BMW Motorrad Vertragshändler. Topcasehalter schwarz: bei Verwendung mit dem Aluminium-Topcase kann die schwarze Beschichtung an den Kontaktstellen abgerieben werden.

- 3 • Aluminium-Topcase, 32 l
- 2 • Aluminium-Topcase schwarz, 32 l
- Topcasehalter für Aluminium-Topcase (ohne Abbildung)
- Topcasehalter schwarz für Aluminium-Topcase (ohne Abbildung)
- 4 • Rückenpolster für Aluminium-Topcase

## STAURAUM.

### 5 Innentaschen für Aluminium-Koffer und -Topcase

Für die Aluminium-Koffer und das Topcase gibt es zusätzlich wasserdichte Innentaschen. Sie erleichtern das Be- und Entladen, schützen das Gepäck und sind dank der Schlaufen leicht zu transportieren. Inkl. Befestigungskit.

- Innentasche für Aluminium-Koffer links
- Innentasche für Aluminium-Koffer rechts
- Innentasche für Aluminium-Topcase

### 6 Tragegriffe für Aluminium-Gepäcksystem

Die praktischen Tragegriffe erleichtern den Transport der Aluminium-Koffer oder des Aluminium-Topcase von und zu Ihrer BMW. Gleichzeitig können sie auch zur Befestigung weiteren Gepäcks verwendet werden.

### Topcase groß, 49 l und Rückenpolster

Mit 49 l bietet das wasserdichte Topcase (Abb.: Granitgrau metallic matt) mit lackiertem Topcasedeckel sehr viel Platz. Das optional erhältliche Rückenpolster bietet zusätzlichen Komfort für den Sozius.

Nur in Verbindung mit Gepäckbrücke und Topcasehalter. Topcasehalter: Einbau und/oder Freischaltung in einer Fachwerkstatt, am besten bei Ihrem BMW Motorrad Vertragshändler.

- 7 • Topcase groß, 49 l
- Topcasehalter für Gepäckbrücke (ohne Abbildung)
- Rückenpolster für Topcase groß (ohne Abbildung)

### 8 Innentasche für Topcase groß

Die praktische Innentasche mit einem großen Hauptfach und zwei Außentaschen nutzt das Volumen des Topcase voll aus und lässt sich flach zusammenlegen wenn sie einmal nicht gebraucht wird. Das Be- und Entladen am Fahrzeug ist „mit einem Handgriff“ erledigt.



# ORIGINAL BMW MOTORRAD ZUBEHÖR.

## STAURAUM.

### 1 Variokoffer

Die Variokoffer sind mit einem patentierten Verstellmechanismus ausgestattet. Das Volumen lässt sich von insgesamt 68 l (29 l links, 39 l rechts) auf 50 l (20 l links, 30 l rechts) reduzieren. Das zählt sich vor allem im Stadtverkehr aus, denn die Breite verringert sich so um 120 mm.

Nur in Verbindung mit Kofferhalter für Variokoffer (auch als Sonderausstattung erhältlich): Einbau und/oder Freischaltung in einer Fachwerkstatt, am besten bei Ihrem BMW Motorrad Vertragshändler.

- Variokoffer (30 l – 39 l links, 20 l – 29 l rechts)
- Kofferhalter für Variokoffer (ohne Abbildung)

### Vario-Topcase und Rückenpolster

Das wasserdichte Vario-Topcase lässt sich mit Hilfe der Adapterplatte auf der serienmäßigen Gepäckbrücke oder aber im Solobetrieb mit optionaler Gepäckplatte anstelle des Soziussitzes befestigen. Das Volumen kann analog den Variokoffern mit einem Bügel im Inneren einfach und schnell von 25 l auf 35 l vergrößert werden. Mit dem Rückenpolster für das Vario-Topcase genießt der Sozius mehr Komfort sowohl beim Kurztrip als auch auf langen Touren.

Nur in Verbindung mit Topcasehalter für Gepäckbrücke: Einbau und/oder Freischaltung in einer Fachwerkstatt, am besten bei Ihrem BMW Motorrad Vertragshändler.

- 2 • Vario-Topcase (25 l – 35 l)
- Topcasehalter für Gepäckbrücke (ohne Abbildung)
- 3 • Rückenpolster für Vario-Topcase

### 4 Innentaschen für Variokoffer und -Topcase

Die praktischen Innentaschen sind durch ihren verschweißten Innenbereich wasserabweisend und erleichtern das Be- und Entladen der Koffer und des Topcase. Variables Volumen wie bei Koffer und Topcase durch umlaufende Reißverschlüsse.

- Innentasche für Variokoffer links
- Innentasche für Variokoffer rechts
- Innentasche für Vario-Topcase

## STAURAUM.

### 5 Gepäckplatte Soziussitz

Die Gepäckplatte aus schwarz lackiertem Kunststoff ersetzt den Soziussitz und bildet die ideale Basis zum sicheren Transport von Gepäckstücken. In Verbindung mit den Variokoffern entsteht sogar eine breite ebene Packfläche, auf der auch größere Gegenstände nah am Fahrzeugschwerpunkt befestigt werden können.

Nur in Verbindung mit Gepäckbrücke.  
Einbau und/oder Freischaltung in einer Fachwerkstatt, am besten bei Ihrem BMW Motorrad Vertragshändler.  
Nicht in Verbindung mit Rallye-Sitzbank mit Gepäckplatte.  
Anbauteile nur erforderlich beim Ausbau der serienmäßigen Haltegriffe.

### Gepäckssystem Atacama

Vielseitig nutzbares Softbag-Gepäcksystem mit diversen Features. Speziell für Globetrotter gemacht, die auch unwegsames Gelände nicht scheuen. Aus extrem reißfestem Material und mit wasserdichten herausnehmbaren Innentaschen. Durch ein Schnellverschlussystem können die Seitentaschen schnell am Gepäckträger des Bikes befestigt und wieder abgenommen werden. Gepäckrolle mit Rucksackfunktion.

Die Einbauanleitung steht auf der BMW Motorrad Homepage zum Download bereit. Nur in Verbindung mit Kofferhaltern für Aluminium-Koffer (siehe Aluminium-Koffer).

- 6 • Seitentaschen Atacama, 25 l + 35 l
- 7 • Gepäckrolle Atacama, 40 l

### Tankrucksack groß, 11 l – 15 l (ohne Abbildung)

Das Volumen des großen Tankrucksacks mit wasserdichtem Hauptfach lässt sich von 11 – 15 l variieren. Das Kartenfach sowie die Außentasche, in der auch eine 0,5 l PET-Flasche sicheren Stand findet, sind wasserabweisend ausgestattet.

Voraussichtlich verfügbar ab 1. Quartal 2019.





# ORIGINAL BMW MOTORRAD ZUBEHÖR.

## STAURAUM.

### Tankrucksack klein, 8 l (ohne Abbildung)

Der Tankrucksack klein ist im abschließbaren Innenbereich (Volumen: 8 l) wasserdicht. Das Kartenfach sowie die Außentasche, in der auch eine 0,5 l PET-Flasche sicheren Stand findet, sind wasserabweisend ausgestattet.

Voraussichtlich verfügbar ab 1. Quartal 2019.

1 **Varioeinsatz für Tankrucksack**

Der praktische Varioeinsatz sorgt für Ordnung im Tankrucksack und stellt sicher, dass bei kurvenreicher Fahrt alles am gewünschten Platz bleibt.

Nicht in Verbindung mit Tankrucksack klein.

2 **Tasche für Gepäckbrücke, 4,5 l**

Die auf allen BMW Motorrad Gepäckbrücken verbaubare Tasche verfügt dank Innenbeutel mit Rollverschluss über ein wasserdichtes Hauptfach. Mit 4,5 l Fassungsvermögen ist sie ideal für den Tagesausflug.

Nur in Verbindung mit Gepäckbrücke.

### Tasche für Soziussitz, 14 l – 18 l (ohne Abbildung)

Die auf dem Soziussitz befestigte, wasserdichte Tasche bietet 14 l Stauraum mit Erweiterungsmöglichkeit auf 18 l – genau die richtige Größe für z. B. die tägliche Fahrt zur Arbeit oder eine Tagestour. Neben dem Tankrucksack ist sie zudem die perfekte Stauraumerweiterung.

Nicht in Verbindung mit Gepäckplatte Soziussitz oder Rallye-Sitzbänken mit Gepäckplatte. Voraussichtlich verfügbar ab 1. Quartal 2019.

3 **Gepäckrolle, 50 l**

Robuste, wasserdichte Gepäckrolle mit stabiler, herausnehmbarer EVA-Bodenwanne und einem Volumen von 50 l. Rollverschluss für bequemen Zugang, Netz-Außentasche und kleine, wasserdichte Reißverschlussinnentasche. Längenverstellbare Kompressionsgurte zur Volumen Anpassung. Abnehmbarer, einstellbarer Schultergurt und gepolsterter Handtragegriff.

## STAURAUM.

4 **Softbag groß, 50 l – 55 l**

Das hochwertig verarbeitete, große Softbag fasst im wasserdichten Hauptfach 50 l und kann über aufgesetzte Taschen um 5 l erweitert werden. Dank rutschhemmend beschichtetem EVA-Boden und universell ausgelegtem, vielseitigem Befestigungskonzept lässt es sich auf den meisten Fahrzeugen nutzen.

5 **Softbag klein, 30 l – 35 l**

Mit 30 l Volumen und 5 l Erweiterungsmöglichkeit bietet das Softbag viel zusätzlichen Stauraum. Es verfügt über ein wasserdichtes Hauptfach aus robustem, pflegeleichtem Material und kann mit einfach zu bedienenden Anbindungsschließen auf der Gepäckbrücke oder dem Soziussitz befestigt werden.

## DESIGN.

### Chromteile

Sie haben die Wahl: Mit den hochwertigen und formschönen Chromteilen verleihen sie ihrer BMW R 1250 GS ein unverwechselbares Aussehen.

- Abgaskrümmern verchromt (ohne Abbildung)

Einbau und/oder Freischaltung in einer Fachwerkstatt, am besten bei Ihrem BMW Motorrad Vertragshändler.

6 **Endschalldämpfer verchromt**

Die Einbauanleitung steht auf der BMW Motorrad Homepage zum Download bereit.

7 **Kühlerblenden „Style“ schwarz**

Die pulverbeschichteten schwarzen Kühlerblenden aus Edelstahl schließen optisch an die Verkleidung des Motorrads an und runden das Design sportlich ab.

Einbau und/oder Freischaltung in einer Fachwerkstatt, am besten bei Ihrem BMW Motorrad Vertragshändler.

- Kühlerblenden „Style“ schwarz





# ORIGINAL BMW MOTORRAD ZUBEHÖR.

## DESIGN.

### Frästeile Option 719

Die Option 719 Frästeile von BMW Motorrad Spezial verwandeln die BMW R 1250 GS auf unverwechselbare Art. Als Zubehör sind sie frei wählbar und setzen auch einzeln markante Akzente. Im Paket auch als Sonderausstattung BMW Motorrad Spezial erhältlich.

Weitere Informationen zu BMW Motorrad Spezial finden Sie auf den Seiten 10–11.

## DESIGN.

### Frästeile Option 719 Classic

Voraussichtlich verfügbar ab 2. Quartal 2019. Die Option 719 Frästeile sind teilweise an der BMW R 1250 RT abgebildet. Zylinderkopphauben, Motorgehäusedeckel, Fahrerfußrasten, Fuß- und Handhebel: Einbau und/oder Freischaltung in einer Fachwerkstatt, am besten bei Ihrem BMW Motorrad Vertragshändler.

- 1 • Option 719 Zylinderkopphauben Classic
- Option 719 Motorgehäusedeckel vorn Classic (Abbildung Seite 11)
- Option 719 Fahrerfußrasten einstellbar Classic (ohne Abbildung)
- 2 • Option 719 Fußhebel einstellbar Classic
- 3 • Option 719 Handhebel einstellbar Classic
- Option 719 Öleinfüllschraube Classic (ohne Abbildung)
- Option 719 Spiegel Silber (ohne Abbildung)
- 4 • Option 719 Abdeckungen für Ausgleichsbehälter Classic





# ORIGINAL BMW MOTORRAD ZUBEHÖR.

## DESIGN.

### 1 Verlängerung Vorderradabdeckung

Die größere Vorderradabdeckung betont die Enduro-Eigenschaften der BMW R 1250 GS und bietet gleichzeitig mehr Spritzschutz.

Bestandteil der Ausstattungsvariante BMW R 1250 GS HP.  
Die Einbauanleitung steht auf der BMW Motorrad Homepage zum Download bereit.

### 2 LED-Blinker

Glänzender Auftritt: Die formschönen LED-Blinker mit weißem Blinkerglas überzeugen durch ihr schlankes Design und moderne Lichttechnologie. Sie sprechen deutlich schneller an als Glühlampen und sind nahezu verschleißfrei. Daraus ergibt sich im Straßenverkehr ein klares Sicherheitsplus. Auch als Sonderausstattung erhältlich.

Einbau und/oder Freischaltung in einer Fachwerkstatt, am besten bei Ihrem BMW Motorrad Vertragshändler.

## ERGONOMIE UND KOMFORT.

### Schalthebel einstellbar (ohne Abbildung)

Für bessere Bedienbarkeit beim Fahren im Stehen. Mit einstellbarem Trittstück.

Einbau und/oder Freischaltung in einer Fachwerkstatt, am besten bei Ihrem BMW Motorrad Vertragshändler.

- Schalthebel einstellbar
- Schalthebel einstellbar schwarz

### 3 Fußbremshebel einstellbar

Der breitere und mittels patentiertem Klappmechanismus höhenverstellbare Fußbremshebel verbessert die Dosierung des Drucks bei Geländefahrten im Stehen.

Einbau und/oder Freischaltung in einer Fachwerkstatt, am besten bei Ihrem BMW Motorrad Vertragshändler.

## ERGONOMIE UND KOMFORT.

### 4 Fußrasten Enduro

Die breiteren und längeren Endurofußrasten sorgen im Gelände für bessere Fahrzeugkontrolle bei uneingeschränkter Bedienung der Schalt- und Fußbremshebel.

Einbau und/oder Freischaltung in einer Fachwerkstatt, am besten bei Ihrem BMW Motorrad Vertragshändler.  
Bestandteil der Ausstattungsvariante BMW R 1250 GS HP.

### 5 Fahrerfußrasten einstellbar schwarz

Die gefederten Fahrerfußrasten bieten vollen Komfort im Sitzen. Beim Fahren im Stehen, insbesondere im Gelände, federt die Trittplatte ein und gibt eine gezackte Außenkontur für zusätzlichen Halt und bessere Fahrzeugkontrolle frei. Höhe in drei Positionen einstellbar.

Einbau und/oder Freischaltung in einer Fachwerkstatt, am besten bei Ihrem BMW Motorrad Vertragshändler.

### 6 Windschild getönt

Unterstreicht den sportiven Gesamteindruck der BMW R 1250 GS.

Einbau und/oder Freischaltung in einer Fachwerkstatt, am besten bei Ihrem BMW Motorrad Vertragshändler.

### Windschild Rallye, klar / getönt

Optimal für Offroad: Klein genug für einen freien Blick ins Gelände sowie die nötige Bewegungsfreiheit beim Fahren im Stehen. Klar oder getönt erhältlich.

Einbau und/oder Freischaltung in einer Fachwerkstatt, am besten bei Ihrem BMW Motorrad Vertragshändler.

### 7 Windschild Rallye, klar

### 8 Windschild Rallye, getönt





# ORIGINAL BMW MOTORRAD ZUBEHÖR.

## ERGONOMIE UND KOMFORT.

### Fahrersitze Exclusive

Lädt schon auf den ersten Blick zum Aufsteigen ein: Der Fahrersitz Exclusive wartet dank Softtouch-Einlage (weich, aber sehr formstabil) mit erhöhtem Sitzkomfort und sehr wertiger Anmutung auf. In drei Sitzhöhen erhältlich.

Fahrersitze nur in Verbindung mit passendem Soziussitz möglich.

- 1** • Fahrersitz Exclusive, hoch (Sitzhöhe: 870/890 mm / Schrittbogenlänge: 1.910/1.950 mm)
- 2** • Fahrersitz Exclusive, niedrig (Sitzhöhe: 820/840 mm / Schrittbogenlänge: 1.820/1.860 mm)
- Fahrersitz Exclusive (Sitzhöhe: 850/870 mm / Schrittbogenlänge: 1.870/1.910 mm, ohne Abbildung)
- 3** • Soziussitz Exclusive
- 4** • Soziussitz Exclusive, schmal

### Verstellbare Fahrersitze

Optimaler Kniewinkel für größere Fahrer bis hin zur niedrigen Variante für leichteres Aufsteigen und Handling.

Fahrersitze nur in Verbindung mit passendem Soziussitz möglich. Fahrersitz niedrig auch als Sonderausstattung erhältlich.

- 5** • Fahrersitz hoch (Sitzhöhe: 870/890 mm / Schrittbogenlänge: 1.910/1.950 mm)
- 6** • Fahrersitz niedrig (Sitzhöhe: 820/840 mm / Schrittbogenlänge: 1.820/1.860 mm)

## ERGONOMIE UND KOMFORT.

### Fahrersitz Komfort hoch oder niedrig und Soziussitz Komfort

Die Komfortsitze für Fahrer und Sozius zeichnen sich durch mehr Sitzkomfort und exklusiveres Design aus. Eine zusätzliche weiche Schaumlage sowie der weiche und strukturierte Bezugstoff sorgen für Bequemlichkeit und den optisch hochwertigen Look.

Auch als Sonderausstattung erhältlich. (SA-Nr. 132 „Komfortsitzbank hoch, schwarz“ / SA-Nr. 775 „Komfortsitzbank schwarz“). Fahrersitze nur in Verbindung mit passendem Soziussitz möglich.

- 7** • Fahrersitz Komfort hoch (Sitzhöhe: 850/870 mm / Schrittbogenlänge: 1.920/1.940 mm)
- 8** • Fahrersitz Komfort niedrig (Sitzhöhe: 820/840 mm)
- Soziussitz Komfort (ohne Abbildung)

### Rallye-Sitzbank hoch oder niedrig mit Gepäckplatte

Die schmale Rallye-Sitzbank ist speziell für den Gelände-Einsatz in der Ergonomie optimiert und in zwei Sitzhöhen erhältlich. Auch als Sonderausstattung erhältlich.

Nicht in Verbindung mit Gepäckplatte Soziussitz oder Tasche für Soziussitz. Blenden für Haltegriffbohrungen erforderlich beim Ausbau der serienmäßigen Haltegriffe.

- Rallye-Sitzbank hoch mit Gepäckplatte (Sitzhöhe: 880 mm / Schrittbogenlänge: 1.920 mm)
- Rallye-Sitzbank niedrig mit Gepäckplatte (Sitzhöhe: 860 mm / Schrittbogenlänge: 1.880 mm)





# ORIGINAL BMW MOTORRAD ZUBEHÖR.

## ERGONOMIE UND KOMFORT.

### Nachrüst-Set Heizgriffe (ohne Abbildung)

Warme Hände geben ein gutes Gefühl. Dafür sorgt eine Griffheizung, die zweistufig regelbar ist und die Finger angenehm warm hält. Auch als Sonderausstattung erhältlich.

Einbau und/oder Freischaltung in einer Fachwerkstatt, am besten bei Ihrem BMW Motorrad Vertragshändler.

### Nachrüst-Set Schaltassistent Pro (ohne Abbildung)

Mit dem Schaltassistent Pro bequem hoch- und runterschalten ohne die Kupplung zu betätigen. Auch als Sonderausstattung erhältlich.

Einbau und/oder Freischaltung in einer Fachwerkstatt, am besten bei Ihrem BMW Motorrad Vertragshändler.

### Nachrüst-Set Temporegelung (ohne Abbildung)

Auch als Sonderausstattung erhältlich.

Einbau und/oder Freischaltung in einer Fachwerkstatt, am besten bei Ihrem BMW Motorrad Vertragshändler.

## ERGONOMIE UND KOMFORT.

### Nachrüst-Set Fahrmodi Pro (ohne Abbildung)

Auch als Sonderausstattung erhältlich.

Einbau und/oder Freischaltung in einer Fachwerkstatt, am besten bei Ihrem BMW Motorrad Vertragshändler.



1



2



# ORIGINAL BMW MOTORRAD ZUBEHÖR.

## NAVIGATION UND KOMMUNIKATION.

### 1 BMW Motorrad Navigator VI

Mit dem multifunktionalen Navigator VI wird die Routenplanung zum Kinderspiel. Das System mit 16 GB Flash-Speicher und fünf Zoll großem Touchscreen weist stets den rechten Weg, wobei sich das wasserdichte Display selbst bei direkter Sonneneinstrahlung hervorragend ablesen lässt. Der hochauflösende Screen liefert alle wesentlichen Informationen und sorgt in jeder Situation für den nötigen Überblick. Zahlreiche Zusatzfunktionen machen Planung und Tour zum spannenden Erlebnis. So lassen sich Routen nach persönlichen Vorlieben erstellen, um Fahrten auf kurvenreichen und verkehrsarmen Nebenstrecken zu genießen. Auf unbekanntem Terrain bietet sich die Option „Rundtour“ an, die am Ende zuverlässig an den Startpunkt zurückführt. Die Bluetooth-Anbindung an das BMW Motorrad Kommunikationssystem und die optionale Smartphone Link App ermöglichen auch unterwegs Multimedia pur: Navigationsansagen, Telefonate und Musikstreaming sowie der Abruf von Wettervorhersagen oder Stauinformationen sind damit kein Problem. Die Bedienung erfolgt über das stabile Mount Cradle, wobei sich die vier Tasten auch mit Handschuhen zielsicher ansteuern lassen. Wer sich für die vorinstallierten Kartendaten entschieden hat, ist dank des lebenslangen, kostenlosen Karten-Updates immer auf dem aktuellen Stand.

Nur in Verbindung mit Vorbereitung für Navigationsgerät (auch als Sonderausstattung erhältlich).

### Nachrüst-Set Vorbereitung für Navigationsgerät (ohne Abbildung)

Auch als Sonderausstattung erhältlich.

Einbau und/oder Freischaltung in einer Fachwerkstatt, am besten bei Ihrem BMW Motorrad Vertragshändler.

### Car Kit für BMW Motorrad Navigator VI (ohne Abbildung)

In Verbindung mit dem optionalen Car Kit kann der BMW Motorrad Navigator VI auch im Auto genutzt und wieder aufgeladen werden.

## NAVIGATION UND KOMMUNIKATION.

### 2 Dual-USB-Ladegerät

You get the power! Mit dem Dual-USB-Ladegerät können über die 12 V-Steckdose zwei Mobilgeräte gleichzeitig während der Fahrt aufgeladen werden – egal ob Smartphone, Handy, MP3-Player, Tablet oder Digitalkamera. Die automatische Erkennung der Ladetechnologie aller gängigen Smartphones ermöglicht ein superschnelles Aufladen mit maximalem Ladestrom von bis zu 2 x 2 Ampere.

- BMW Motorrad Dual-USB-Ladegerät mit Kabel, 60 cm
- BMW Motorrad Dual-USB-Ladegerät mit Kabel, 120 cm

### BMW USB-Adapter (ohne Abbildung)

Nur in Verbindung mit Dual-USB Ladegerät.

- BMW Adapterkabel für Apple iPhone/iPod
- BMW Adapterkabel für Micro-USB





# ORIGINAL BMW MOTORRAD ZUBEHÖR.

## SICHERHEIT.

### Handschutz

Der robuste Handschutz aus schlagfestem und UV-beständigem Kunststoff schützt die Hände abseits der Straße vor Ästen und Steinschlag. Auch als Sonderausstattung erhältlich.

Die Einbauanleitung steht auf der BMW Motorrad Homepage zum Download bereit.

- 1 • Handschutz
- Handschutz „Style“ Lightwhite uni (ohne Abbildung)

### Zylinderkopfschutz

Im Fall der Fälle bietet der optionale Zylinderkopfschutz zusätzlichen Schutz vor Beschädigungen und unterstreicht zudem optimal Design und Linie des Boxermotors.

Einbau und/oder Freischaltung in einer Fachwerkstatt, am besten bei Ihrem BMW Motorrad Vertragshändler.

### Motorschutzbügel

Der Motorschutzbügel aus elektropoliertem Edelstahl schützt effektiv vor Beschädigungen am Zylinder, ohne die Schräglagenfreiheit einzuschränken. Zudem lässt er sich perfekt mit dem Zylinderkopfschutz kombinieren.

Einbau und/oder Freischaltung in einer Fachwerkstatt, am besten bei Ihrem BMW Motorrad Vertragshändler.

### Enduro-Aluminium-Motorschutz

Der speziell für den Einsatz im Gelände konstruierte, robuste Aluminium-Enduro-Motorschutz schützt insbesondere im Gelände effektiv vor Beschädigungen am unteren Motorbereich.

Einbau und/oder Freischaltung in einer Fachwerkstatt, am besten bei Ihrem BMW Motorrad Vertragshändler.

### Rahmenschutz

Der Rahmenschutz aus schwarzem Kunststoff schützt den Rahmen effektiv vor Verkratzen und verhindert Scheuerstellen durch Motorradstiefel.

Die Einbauanleitung steht auf der BMW Motorrad Homepage zum Download bereit.

## SICHERHEIT.

### Scheinwerferschutz

Die Scheinwerferschutzscheibe schützt abseits der Straße effektiv vor Schäden am Scheinwerfer (keine Straßenverkehrszulassung). Schnell und einfach an- bzw. abgeschraubt.

Voraussichtlich verfügbar ab 1. Quartal 2019. Einbau und/oder Freischaltung in einer Fachwerkstatt, am besten bei Ihrem BMW Motorrad Vertragshändler.

### Kühlerschutzgitter

Ein Muss für Offroad-Fahrer: Die beiden Kühlerschutzgitter schützen den Kühler effektiv vor Steinschlag.

Die Einbauanleitung steht auf der BMW Motorrad Homepage zum Download bereit. Bestandteil der Ausstattungsvariante BMW R 1250 GS HP.

### LED-Zusatzscheinwerfer

Die leistungsstarken LED-Zusatzscheinwerfer sorgen bei schlechten Sichtverhältnissen dank erweiterter Ausleuchtung für den notwendigen Durchblick.

Einbau und/oder Freischaltung in einer Fachwerkstatt, am besten bei Ihrem BMW Motorrad Vertragshändler.

### Sicherheitsschraube für Öleinfüllstutzen

Klein aber fein: aus Aluminium gefräst, schützt die Sicherheitsschraube vor unbefugtem Zugriff.

- 9 • Sicherheitsschraube für Öleinfüllstutzen
- Sicherheitsschraube für Öleinfüllstutzen schwarz (ohne Abbildung)





# ORIGINAL BMW MOTORRAD ZUBEHÖR.

## SICHERHEIT.

### Nachrüst-Set Diebstahlwarnanlage (ohne Abbildung)

Die Diebstahlwarnanlage reagiert auf Lageveränderungen und Erschütterungen mit einem deutlich hörbaren Signal und blinkender Warnblinkanlage. Auch als Sonderausstattung erhältlich.

Einbau und/oder Freischaltung in einer Fachwerkstatt, am besten bei Ihrem BMW Motorrad Vertragshändler.

### 1 Bremsscheibenschloss mit Diebstahlwarnanlage

Zweifacher Schutz vor Diebstahl: Das Bremsscheibenschloss mit Diebstahlwarnanlage ist der ideale Diebstahlschutz für unterwegs. Das Schloss aus gehärtetem Stahl schützt zuverlässig vor Manipulation und lässt sich dank kompakter Maße leicht verstauen. Die Diebstahlwarnanlage reagiert auf kleinste Bewegungen und Erschütterungen mit akustischem Alarm.

### Nachrüst-Set RDC (Reifendruckkontrolle) (ohne Abbildung)

Das erweiterte RDC mit Gradientenüberwachung von BMW Motorrad informiert den Fahrer verlässlich über den aktuellen Reifendruck. Mit aktiver Warnfunktion bei gravierendem Druckverlust. Auch als Sonderausstattung erhältlich.

Einbau und/oder Freischaltung in einer Fachwerkstatt, am besten bei Ihrem BMW Motorrad Vertragshändler.

### Erste-Hilfe-Set (ohne Abbildung)

Platzsparend und wasserfest verpacktes Verbandsmaterial. Darüberhinaus entspricht das Erste-Hilfe-Set groß der DIN-Norm für Motorrad-Verbandskästen.

- Erste-Hilfe-Set groß
- Erste-Hilfe-Set klein

## WARTUNG UND TECHNIK.

### Montageständer

Die stabilen Montageständer halten die Maschine bei geringem Kraftaufwand sicher in Position und erleichtern Wartungsarbeiten. Erhältlich für Vorder- und Hinterrad.

Die Abbildungen zeigen die BMW R 1200 RS. Montageständer Sport vorn nur in Verbindung mit Montageständer hinten.

- 2 • Montageständer Sport vorn
- 3 • Montageständer hinten

### Bordwerkzeug Servicesatz (ohne Abbildung)

Klein, leicht und multifunktional mit allem, was Sie für einfache Wartungs- und Pflegearbeiten zur Hand haben sollten.

Lieferung ohne Batterien für LED-Taschenlampe; benötigt werden 4 Knopfzellen 1,5 V Typ LR-41.

- Bordwerkzeug Servicesatz
- Bordwerkzeug Adapter für Kerzenschachtspule

### 4 Multifunktions-Werkzeug

Ob auf Tour oder zu Hause – dieser kleine praktische Helfer gehört einfach zur Ausrüstung eines jeden Motorradfahrers. Funktionell, leicht, handlich und bedienungsfreundlich ermöglicht das BMW Motorrad Multifunktions-Werkzeug einfache Wartungs- und Pflegearbeiten sowie Ergonomieanpassungen am Motorrad.

### Reparaturanleitung (ohne Abbildung)

Anschauliche Reparatur- und Wartungsanleitung.

### 5 Reise-Set Reifenfülldruck

Im Reise-Set zur Reifendruck-Kontrolle sind ein kleines digitales Messgerät sowie CO<sub>2</sub>-Kartuschen zur Befüllung enthalten.

### 6 Minifußpumpe

Vielseitig einsetzbare Luftpumpe mit digitalem Manometer in kleinem Packmaß. Praktisch für die Kontrolle des Reifendrucks auf Reisen.





# ORIGINAL BMW MOTORRAD ZUBEHÖR.

## WARTUNG UND TECHNIK.

1 **Fahrzeugabdeckhaube**

Die wasserdichte Fahrzeugabdeckhaube für den Außenbereich schützt das Motorrad zuverlässig vor Nässe, Schmutz und anderen Umwelteinflüssen.

**Fahrzeugabdeckhaube Indoor**

Die Fahrzeugabdeckhaube für den Innenbereich schützt das Motorrad zuverlässig vor Staub und Kratzern.

Die Abbildungen zeigen die R 1200 GS Modelljahr 2015.

2 • Fahrzeugabdeckhaube Indoor

3 • Fahrzeugabdeckhaube Indoor groß (mit Koffern nutzbar)

4 **Motorradteppich**

Der hochwertige Motorradteppich schützt den Boden zuverlässig vor Schmutz sowie Öl- und Benzinflecken.

**Zusatzsteckdose** (ohne Abbildung)

Über eine zusätzliche 12 V-Steckdose lassen sich elektronische Geräte an das Bordnetz des Fahrzeugs anschließen.

Einbau und/oder Freischaltung in einer Fachwerkstatt, am besten bei Ihrem BMW Motorrad Vertragshändler.

**LED-Taschenlampe** (ohne Abbildung)

Klein, robust und zuverlässig: Die lichtstarke LED-Taschenlampe leuchtet mit über 80 Lumen und ist bis zu 3.000 Mal wiederaufladbar. Mit Adapter für 12 V-Steckdosen.

5 **BMW Motorrad Batterieladegerät**

Mikroprozessorgesteuertes Lade- und Ladeerhaltungsgerät für normale Blei-Säure- sowie für wartungsfreie Blei-Säure-Batterien (Gel oder AGM). 12 V-Anschluss an die Bordsteckdose, zusätzlich ist ein Adapterkabel zur Ladung über die Batteriepole beinhaltet.

6 **Original BMW Engine Oil ADVANTEC**

Das Original BMW Motorradöl zum Nachfüllen.

- Original BMW Engine Oil ADVANTEC Ultimate 5W-40, 1 l
- Original BMW Engine Oil ADVANTEC Ultimate 5W-40, 500 ml

## REIFEN.

**Reifen** (ohne Abbildung)

Die wichtigste Verbindung zwischen Fahrzeug und Straße. Von BMW Motorrad getestete Reifen garantieren bestmögliche Fahreigenschaften. Bei Fragen zu Reifen oder einem Reifen-Neukauf beraten unsere BMW Motorrad Vertragshändler gerne im Detail zu der für das jeweilige BMW Motorrad Modell freigegebenen Bereifung.

## ORIGINAL BMW CARE PRODUCTS.

7 **Original BMW Care Products** (Abbildungen v.l.n.r.)

BMW Care Products erfüllen die hohen Qualitätsansprüche von BMW Motorrad. Sie wurden exklusiv für BMW Motorräder entwickelt, wirken Altersspuren entgegen und tragen zu Werterhalt und Fahrzeugsicherheit bei.

- Sitzbankpflege (für glattes Kunstleder), 50 ml
- Motorglanz-Spray, 300 ml (ohne Abbildung)
- Motorradreiniger, 500 ml
- Insektenentferner, 500 ml
- Felgenreiniger, 500 ml
- Glanzpolitur, 250 ml
- Duschgel Body + Bike, 250 ml
- Metallpolitur, 75 ml

8 **Motorrad Pflegeset**

Alles, was es für ein gut gepflegtes Motorrad braucht: Insektenentferner, Motorrad- und Felgenreiniger, Glanzpolitur, Funktionswaschmittel, 3 Body & Bike Duschgelproben (jeweils 20 ml), Schwamm (130x105x40 mm) und Mikrofasertuch (40x40 mm) im praktischen, wiederverschließbaren 10 l Eimer.



## FAHRERHAUSSTATTUNG.

1



3



4



### 1 Anzug Rallye

Der extrem gut belüftete Anzug Rallye hat es in sich: Das wasserdichte Insert kann sowohl unter als auch über der Jacke getragen werden, um optimal vor Wind, Wetter oder Schmutz zu schützen. Ein echter Weltenbummler aus abriebfestem ProTechWool-Material und mit zahlreichen Staumöglichkeiten.

### 2 Handschuhe Rallye

Wenn der Asphalt sich richtig aufheizt, sorgen die sommerlich-leichten Enduro-Handschuhe für optimalen Klimakomfort. Der Materialmix aus robustem Känguruleder, Ziegenleder und elastischem Spandex hat alles im Griff. Während die stoßfeste Hartschale besten Schutz bei Offroad-Touren bietet.

### 3 Stiefel Gravel

Die beste Verbindung zwischen Biker und Motorrad? Ein Paar bequeme Enduro-Stiefel aus Rindleder, deren absolut wetterfestes Material mit atmungsaktiver GORE-TEX®-Membran das ganze Jahr über besten Schutz bietet. Noch perfektioniert durch eine Vielzahl an Sicherheitsfeatures und eine extrem robuste Sohlenkonstruktion.

### 4 Stiefel GS Pro

Abseits befestigter Straßen gibt's keine Kompromisse mehr. Erst recht nicht mit den spritzwassergeschützten Offroad-Stiefeln aus 100% vollnarbigem Rindleder. Ausgestattet mit herausnehmbarem Innenschuh, Gelenksystem, thermogeformter Frontabdeckung und Neopren-Wasserlasche für optimalen Tragekomfort.





Diese und weitere Fahrerausrüstung finden Sie bei Ihrem BMW Motorrad Vertragshändler oder unter [shop.bmw-motorrad.de](https://shop.bmw-motorrad.de)

2



# MAKE LIFE A RIDE.





# SERVICES VON BMW MOTORRAD.

## BMW Motorrad Service

Durch ein umfangreiches Servicenetz gewährleistet BMW Motorrad die beste Betreuung für Ihr Motorrad. Allein in Deutschland gibt es über 140 BMW Servicestützpunkte. Und wer weit reisen will, wird froh sein, diese Sicherheit in über 100 Ländern der Erde zu finden. Dabei ist die Servicequalität hinsichtlich Zuverlässigkeit und Schnelligkeit bei der Ersatzteilversorgung, kompetenter Beratung sowie Werkstattleistung vorbildlich und wird in Tests unabhängiger Fachzeitschriften immer wieder positiv bewertet.

## BMW Motorrad Mobilitätsleistungen

Mit seinem Mobilitätsangebot setzt BMW Motorrad Maßstäbe. Alle Erst- und Folgehalter eines BMW Motorrades haben ab Erstzulassung 2 Jahre kostenlosen Anspruch auf umfangreiche Mobilitätsleistungen von BMW Motorrad TourAssist. Die Einsatzleitzentrale des Mobilen Service von BMW Motorrad steht Ihnen rund um die Uhr, an 365 Tagen im Jahr zur Verfügung. Qualifizierte Spezialisten helfen Ihnen weiter und vermitteln alle Mobilitätsleistungen, in ganz Europa.\*

## BMW Schutzbrief

Ihre optimale Absicherung nach dem 2. Jahr: damit Sie und Ihr BMW Motorrad im Pannenfall auch nach Ablauf des 2. Jahres weiterhin optimal versorgt bleiben, empfehlen wir Ihnen, sich mit dem BMW Schutzbrief abzusichern. Nähere Informationen sowie den Antrag finden Sie im Internet unter [bmw-motorrad.de/tourassist](http://bmw-motorrad.de/tourassist) oder telefonisch unter +49 221 8277 551 (ROLAND Schutzbrief-Versicherung AG).

## BMW Motorrad im Internet

Entdecken Sie das BMW Motorrad VirtualCenter – unseren virtuellen Schauraum. Dort finden Sie zum Beispiel den BikeConfigurator, mit dem Sie Ihr individuelles Traummotorrad per Mausklick zusammenstellen können. Für Ihr „Wunschmotorrad“ können Sie dann online Ihr unverbindliches Angebot anfordern oder einen Probefahrtstermin anfragen. Alle Infos im Web – [bmw-motorrad.de](http://bmw-motorrad.de)

Die ganze Welt der BMW Motorrad Abenteuer – mit einem Klick. Die BMW Motorrad Erlebnisplattform gibt den Überblick über Trainings, Wiedereinsteiger-Angebote, Reisen, Touren und Events: [bmw-motorrad.de/erleben](http://bmw-motorrad.de/erleben)

Der neue BMW Motorrad Online-Shop: Original BMW Motorrad Teile und Zubehör, Fahrerausstattung und Lifestyle Artikel. Einfach alles, was das Motorradfahren noch schöner macht jetzt auch bequem von zu Hause aus bestellen: [shop.bmw-motorrad.de](http://shop.bmw-motorrad.de)

## BMW Financial Services: Wir finanzieren Ihre Freiheit.

BMW baut Motorräder, die zur Weltspitze gehören. Wir von BMW Financial Services entwickeln individuelle Konzepte für die Faszination Freiheit: rund um Finanzierung, Leasing, Versicherung und Vermögensmanagement.

Die **BMW Motorrad Finanzierung** für den Eigentumserwerb:

- **Basis-Finanzierung**
- **Ziel-Finanzierung**

Tipp: Zubehör und Ausstattung können Sie ebenfalls bequem zu günstigen Konditionen finanzieren.

Mit **3asy Ride** profitieren Sie vom Start weg dreifach: Moderate Anzahlung, günstige Raten und ein überschaubarer Finanzierungszeitraum ebnen Ihnen schnell den Weg zu Ihrem Wunschmodell unter den BMW Motorrädern. Mehr Faszination unter [www.3asyride.de](http://www.3asyride.de)

Mit **3asy Ride Flex** geben Sie Ihr aktuelles BMW Motorrad einfach zurück und steigen vor Ort auf Ihre neue BMW auf. Für ein individuelles Angebot oder weitere Informationen kontaktieren Sie bitte Ihren BMW Motorrad Partner.

## Das BMW Motorrad Leasing:

- Ohne Kapitalbindung zu Ihrer Wunschmaschine
- Möglichkeit des Eigentumserwerbs am Vertragsende
- **Leasing Extra:** mit integrierter GAP-Absicherung

## Ihre Sicherheit:

- **Basic Cover\*\*:** der zuverlässige Basisschutz einer klassischen Motorradversicherung
- **Top Cover\*\*:** erstklassige Zusatzleistungen, über Teil- und Vollkaskoversicherung hinaus, z.B. Versicherung von Original BMW Motorrad Bekleidung und Helm bis 2.000,– EURO.

Maßgeschneiderte Lösungen hält Ihr BMW Motorrad Partner für Sie bereit. Weitere aktuelle Informationen zu unseren Produkten finden Sie im Internet unter [www.bmw-motorrad.de/fs](http://www.bmw-motorrad.de/fs)

\* Weitere Informationen und eine genaue Länderübersicht finden Sie unter [bmw-motorrad.de/tourassist](http://bmw-motorrad.de/tourassist).

\*\*Vertragspartner und Risikoträger ist die Allianz Versicherungs-AG. Details entnehmen Sie bitte den Allgemeinen Bedingungen für die Kfz-Versicherung der Allianz Versicherungs-AG.




# ***DAS ABENTEUER FLEXIBEL FINANZIERT. MIT 3ASY RIDE WIRD DER TRAUM AUF ZWEI RÄDERN JETZT ZUR REALITÄT.***

**BMW Financial Services.** Wir von BMW Financial Services entwickeln individuelle Konzepte rund um die Finanzierung für die Faszination Freiheit.

Weitere Informationen beim BMW Motorrad Partner oder unter [bmw-motorrad.de/3asyride](http://bmw-motorrad.de/3asyride)

**BMW MOTORRAD**  
**3ASY RIDE**



Druckfehler, Irrtümer und Änderungen vorbehalten. Die Fahrzeuge können Sonderausstattungen und Zubehör zeigen, die nicht zum serienmäßigen Lieferumfang gehören.  
©BMW Motorrad, UX-V6-B, München, Deutschland. Nachdruck, auch auszugsweise, nur mit schriftlicher Genehmigung der BMW AG, München. Nach Redaktionsschluss können sich Änderungen ergeben. Die aktuellste Ausgabe finden Sie unter [bmw-motorrad.de](http://bmw-motorrad.de). Printed in Germany 09/2018

811 203 610