








Informationen zum Media Player

Der Media Player kann nur verwendet werden, wenn Musik in guter Stereoqualität wiedergegeben werden kann. Bei Verwendung eines Headsets ohne **A2DP-Unterstützung** kann der Media Player nicht gestartet werden.

	Gibt den aktuellen Titel wieder.
	Passt die Lautstärke an.
	Gibt den aktuellen Titel von Anfang an wieder. Gibt den vorherigen Titel der Playlist wieder, wenn die Option zweimal gewählt wird. Führt einen Rücklauf durch den aktuellen Titel durch, wenn die Option länger berührt wird.
	Wechselt zum nächsten Titel. Führt einen Vortlauf durch den aktuellen Titel durch, wenn die Option länger berührt wird.
	Hält die Wiedergabe des aktuellen Titels an.
	Wiederholt die Wiedergabe der Playlist.
	Führt eine Zufallswiedergabe der Playlist durch.

Unterstützte Dateiformate

HINWEIS: Wenn das Telefon über Bluetooth mit dem Gerät gekoppelt ist, können keine MP3-Dateien auf dem Telefon über das Gerät wiedergegeben werden.

Das Gerät unterstützt **MP3-Musikdateien** sowie **M3U- und M3U8-Playlistdateien**.

Wiedergeben von Musik

Bevor Sie Musik wiedergeben können, müssen Sie Musikdateien in den internen Speicher des Geräts oder auf eine Speicherkarte laden ([Seite 12](#)).

- 1 Wählen Sie **Apps > Media Player > Durchsuchen**.
- 2 Wählen Sie bei Bedarf eine Kategorie oder eine Unterkategorie aus.
- 3 Wählen Sie bei Bedarf die Option **Alles wiedergeben**, um die gesamte Kategorie von Anfang an wiederzugeben.