

VARIOKOFFER R 1300 GS – KUNDENINFORMATION ZUR WEITEREN NUTZUNG

AUSHANG BIS 07.2025

77 41 9 443 543/544 VARIOKOFFER LINKS/RECHTS ECE
77 41 4 B0C 3D9/3E0 VARIOKOFFER LINKS/RECHTS ECE
77 41 9 444 361/362 VARIOKOFFER LINKS/RECHTS US/CA
77 41 4 B0C 3E1/3E2 VARIOKOFFER LINKS/RECHTS US/CA
77 41 4 B10 9F3/9F4 VARIOKOFFER LINKS/RECHTS ECE
77 41 4 B10 9F5/9F6 VARIOKOFFER LINKS/RECHTS US/CA

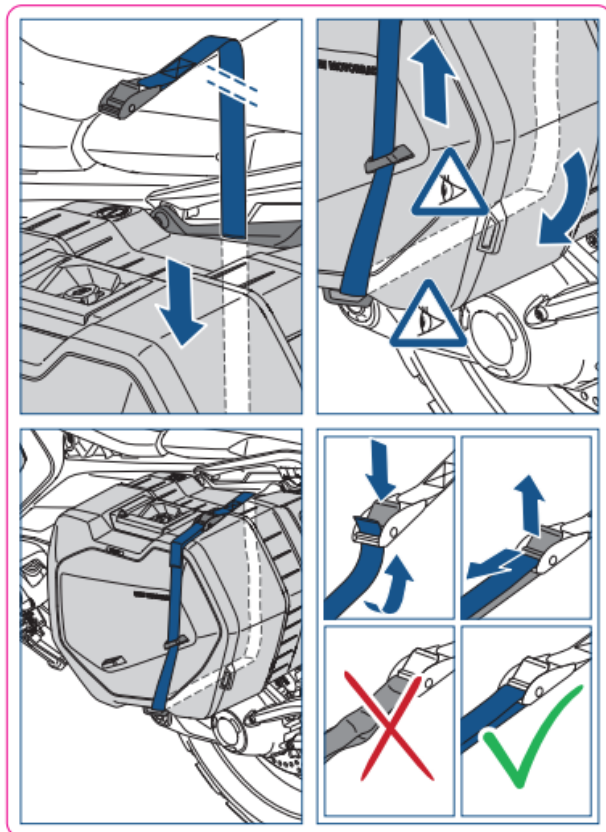
Im Rahmen der Marktbeobachtung hat BMW Motorrad festgestellt, dass es zu Problemen beim Verschließen der Variokoffer (Original BMW Motorrad Zubehör) kommen kann. Bei allen Variokoffern, **auch wenn diese bereits mit optimierten Schließhaken und Scharnieren ausgestattet sind**, ist es weiterhin möglich, dass keiner der beiden Schließhaken eingreift und der Kofferdeckel damit nicht sicher verriegelt ist. Wenn diese Scheinverriegelung nicht bemerkt wird, kann sich der Kofferdeckel während der Fahrt öffnen. In der Folge können Gegenstände herausfallen sowie der Kofferdeckel abreißen, dies kann den nachfolgenden Verkehr gefährden.

Aus diesem Grund wurden erneut alle Variokoffer mit obigen Teilenummern gesperrt und dürfen **nicht mehr ausgeliefert oder verkauft** werden.

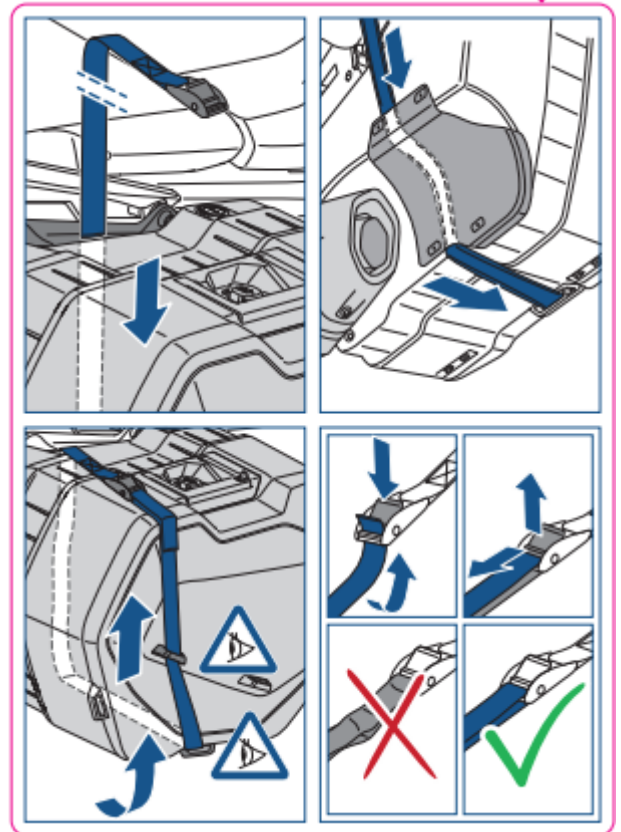


**VARIOKOFFER R 1300 GS – KUNDENINFORMATION ZUR WEITEREN NUTZUNG
AUSHANG BIS 07.2025**

Ein verbesserter Baustand der Variokoffer wird voraussichtlich erst in 2025 zur Verfügung stehen. In der Zwischenzeit ist eine Weiterverwendung der Koffer am Fahrzeug **ausschließlich mit der unten beschriebenen Sicherungsmaßnahme nach Aufbringen eines Sets von Aufklebern auf jedem Koffer** zulässig.



Verlegung Spanngurt linker Koffer



Verlegung Spanngurt rechter Koffer

Kunden, die unter diesen Bedingungen ihre bereits gekauften Variokoffer nicht weiter nutzen möchten, oder diese bisher lediglich bestellt und bezahlt, aber noch nicht erhalten haben, haben die Möglichkeit zur sofortigen Rückabwicklung des Kaufs.

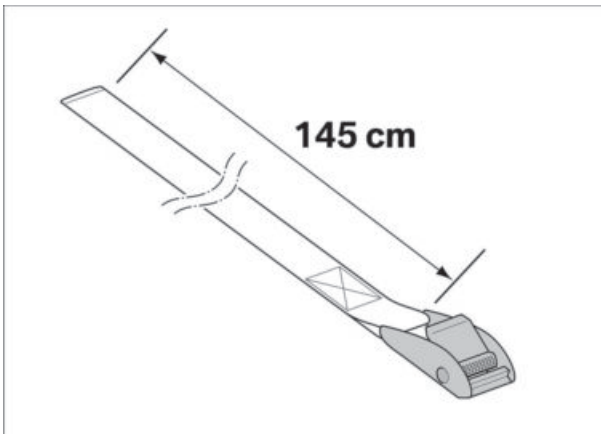
Betroffene Kunden werden gebeten, sich bei einem autorisierten BMW Motorrad Partner zu melden, um die Maßnahme durchführen zu lassen und sich über ein Kompensationsangebot als Entschuldigung für die entstandenen Unannehmlichkeiten zu informieren.

OM21 - R 1300 GS

77 31 026 Aufkleber-Set anbringen

- Vario case installation sticker set

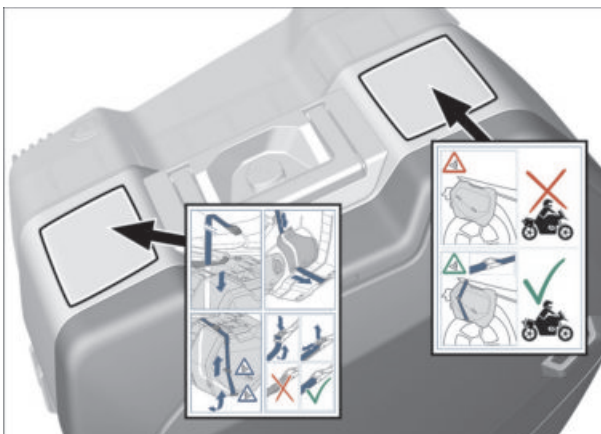
1



► Kofferdeckel links und rechts mit Spanngurte sichern

- Handelsübliche Spanngurte kürzen.
- Länge 145cm
- Freie Enden durch Anschmelzen versiegeln.

-> Secure case lid left and right with straps
 - Shorten standard straps.
 - Length 1450 mm
 - Seal free ends by melting them.



- Beide Flächen (**Pfeile**) reinigen.
- Kurzanleitungen aufkleben.
- In Fahrtrichtung vorne: Kurzanleitung "Gurtverlegung"
- In Fahrtrichtung hinten: Kurzanleitung "Fahren nur mit Spanngurten"

-> Clean both surfaces (arrows).
 - Stick on instruction stickers.
 - In the riding direction front: "Belt installation" guide
 - In the rear direction of riding: "Riding only with straps" guide