

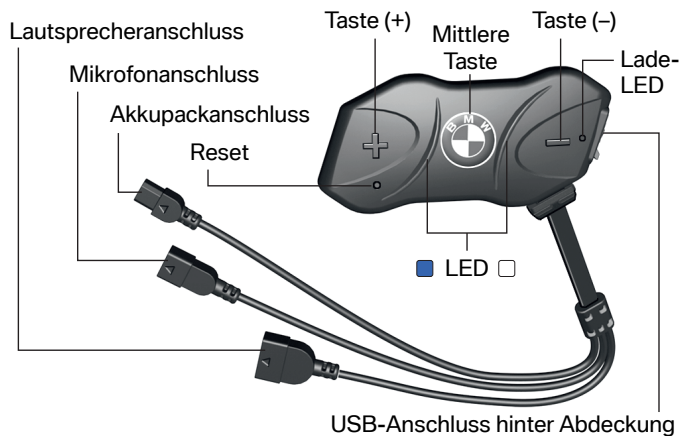


BMW Motorrad

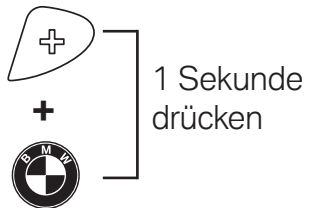


## Kurzanleitung BMW Motorrad Kommunikationssystem Fit-for-All

## Übersicht



### Ein-/Ausschalten

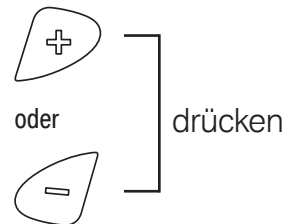


### Akkustand

| LED  |            |
|------|------------|
| ○○○○ | 70 – 100 % |
| ○○○  | 30 – 70 %  |
| ○○   | 0 – 30 %   |

## Funktionen

### Lautstärke einstellen



### Koppeln



8 Sekunden drücken



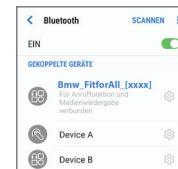
Configuration menu



drücken



Phone pairing



Optional:  
PIN eingeben  
0 0 0 0

Bmw\_FitforAll\_[xxxx] auswählen

## Funktionen

### Mobiltelefon



Annehmen

Automatische Annahme  
nach 5 Sekunden



Beenden



2 Sekunden  
drücken



Ablehnen



drücken



Sprach-  
steuerung



3 Sekunden  
drücken

## Gegensprechanlage

### Systeme koppeln



System A



System B



5 Sekunden  
drücken



5 Sekunden  
drücken



System A  
oder B



drücken



LED blinkt 2 x

### Verbindung herstellen/trennen



Herstellen: 2 x drücken  
Trennen: 2 x drücken

## Audiowiedergabe

### Titel



2 x  
drücken



1 Sekunde  
drücken



1 Sekunde  
drücken

Die vollständige Bedienungsanleitung finden Sie zum  
Herunterladen unter [www.bmw-motorrad.com/service](http://www.bmw-motorrad.com/service)

© 2018 BMW Motorrad  
Nachdruck, auch auszugsweise, nur mit schriftlicher Genehmigung von  
BMW Motorrad.

11/2018, 1. Auflage, 00