

34 11 008 Bremsbeläge vorn ersetzen

+ **34 11 832**

Ausstattungsvariante:

0771 - Kreuzspeichenräder^{SA}



Hinweis

Bei Verbau neuer Bremsbeläge steigt der Bremsflüssigkeitsstand im Bremsflüssigkeitsbehälter. Ggf. Bremsflüssigkeitsstand vor dem Ausbau der Bremsbeläge absenken, um ein Überlaufen des Bremsflüssigkeitsbehälters zu vermeiden. Nach Abschluss der Arbeiten Bremsflüssigkeitsstand korrigieren.

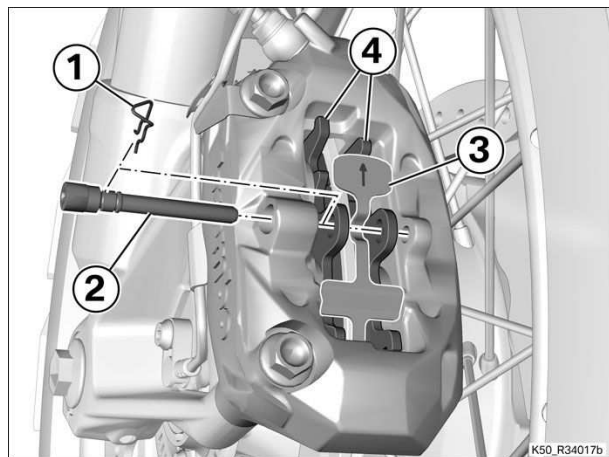
Kerntätigkeit

(-) Bremsbeläge vorn erneuern

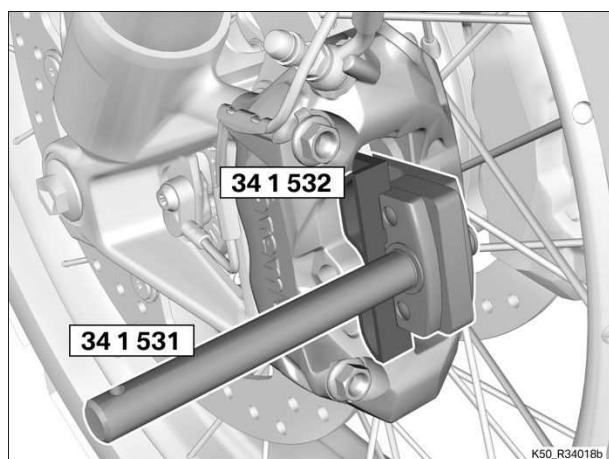
- Bremsbeläge erst im einen, dann im anderen Bremssattel erneuern.

► Bremsbeläge vorn ausbauen

- Splint (1) ausbauen.
- Gewindebolzen (2) ausbauen.
- Federblech (3) ausbauen.
- Bremsbeläge (4) ausbauen.

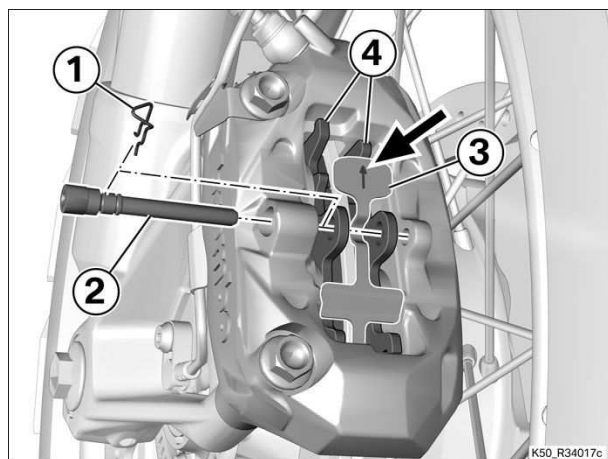


- Bremskolben mit Rücksetzvorrichtung (Nr. 34 1 531) und Fixierstück (Nr. 34 1 532) soweit zurückdrücken bis neue Beläge gerade hineinpassen.



► Bremsbeläge vorn einbauen

- Bremsbeläge (4) einsetzen.
- Federblech (3) so einsetzen, dass Pfeil (Pfeil) in Fahrtrichtung zeigt.
- Gewindebolzen (2) einbauen.
- Splint (1) einbauen.



- Bremsbeläge am zweiten Bremssattel auf gleiche Weise erneuern.

► Bremsbeläge anlegen



Warnung

Nicht vollständig an den Bremsscheiben anliegende Bremsbeläge führen zu verzögerter Bremswirkung.

Vor Fahrtantritt das verzögerungsfreie Einsetzen der Bremswirkung überprüfen.

- Bremse mehrmals betätigen bis Bremsbeläge anliegen.



Nacharbeiten

Endkontrolle der durchgeführten Arbeiten