

Montagehinweis / Assembly advice

BMW R 1200 GS Rallye (Sportfahrwerk/*Sport suspension*)

BMW R 1200 GS Adventure


Typ: R12W / 1G12 – Bj.: ≥ 2014

Vorderes Federbein / Front shock absorber

Federbein-Nr.: 632-/634-1137-00| 632-/634-1224-00


Lösen Sie die Schrauben der oberen und unteren Aufnahmen des vorderen Federbeins und demontieren sie dieses:

Loosen the screws of the upper and lower mountings of the front shock absorber and disassemble it:






Das Vorderrad des Motorrads muss ausreichend angehoben werden. Hierzu kann beispielsweise ein Scherenheber verwendet und unter dem Motor positioniert werden:

The front wheel of the motorcycle must be raised sufficiently. Concerning this, a lifting jack can be used and positioned under the engine for example:



Die Achse des Telelever-Schenkels muss herausgeschraubt werden:
The axle of the Telelever-leg must be unscrewed:



Um den nötigen Platz zum Aus- bzw. Einbau des Telelever-Federbeins zu erreichen, muss der Telelever-Schenkel gleichzeitig nach vorne und unten geschoben werden. Die Achsschraube muss anschließend mit 120 Nm angezogen werden.

To achieve the necessary space for removing or installing the Telelever- shock absorber, the Telelever leg must be pushed forwards and downwards at the same time. The axle bolt must then be tightened to 120 Nm.