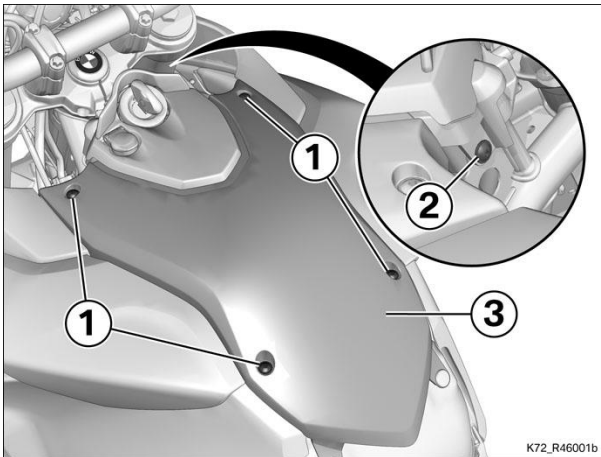
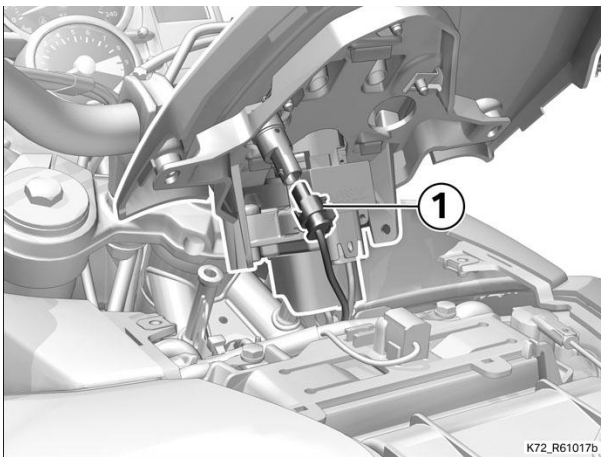


Verkleidungsmittelteil und Verkleidungsseitenteile ausbauen



► Verkleidungsmittelteil ausbauen

- Schrauben (1) ausbauen.
- Schrauben (2) links und rechts ausbauen.
- Verkleidungsmittelteil (3) abnehmen.

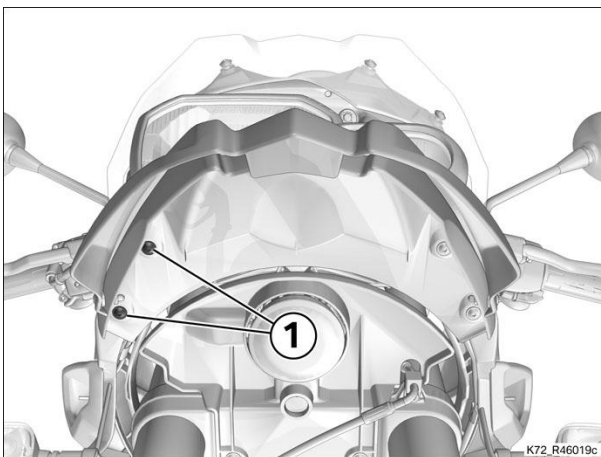


- Steckdosenstecker (1) trennen.

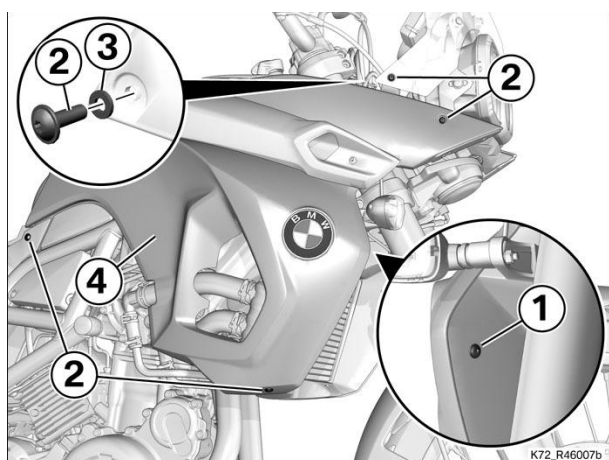
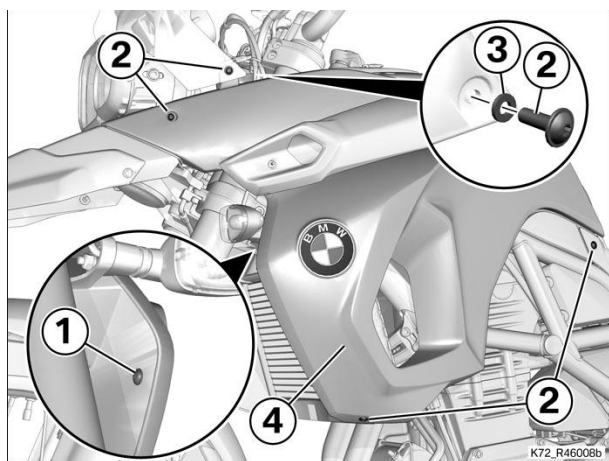


► Verkleidungsseitenteile mit oberer Radabdeckung ausbauen

- Schrauben (1) ausbauen.



- Schraube (1) ausbauen.
- Schrauben (2) ausbauen, dabei auf Scheibe (3) achten.
- Verkleidungsseitenteil (4) links **mit oberer Radabdeckung** abnehmen.



- ◀
- Schraube (1) innen ausbauen.
 - Schrauben (2) ausbauen, dabei auf Scheibe (3) achten.
 - Rechtes Verkleidungsseitenteil (4) abnehmen, dabei auf das Windschild achten.