

# Einbauhinweis für LED Tagfahrlicht

12 V | 4,4 W oder 24 V | 4,8 W

80659120



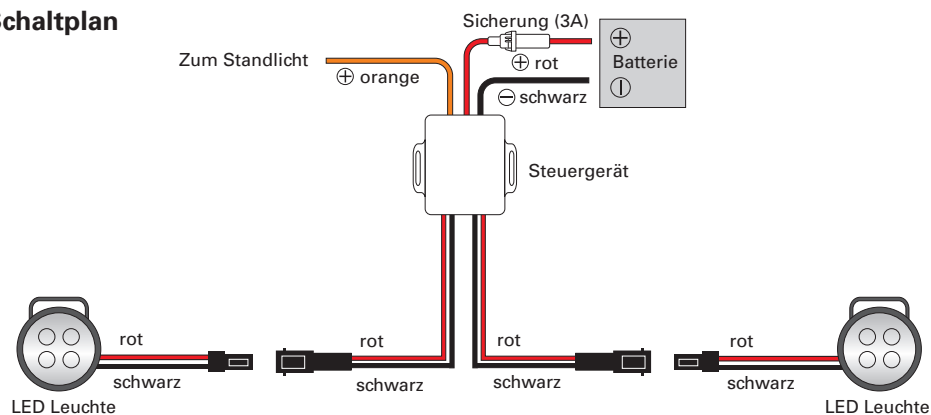
**Passt immer!**

# Einbauhinweis für LED Tagfahrlicht

80659120

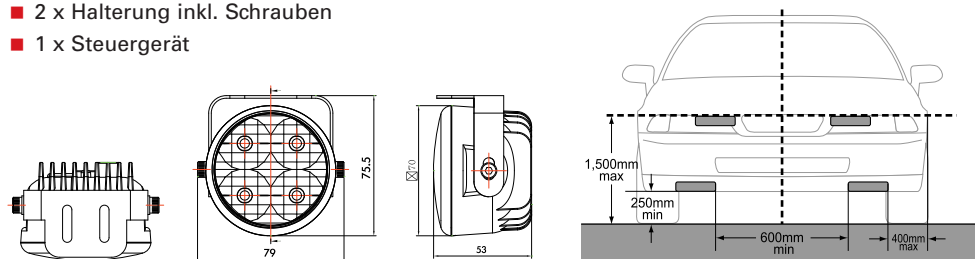


## Schaltplan



## Lieferumfang:

- 2 x LED Leuchte
- 2 x Vorschaltgerät
- 2 x Halterung inkl. Schrauben
- 1 x Steuergerät



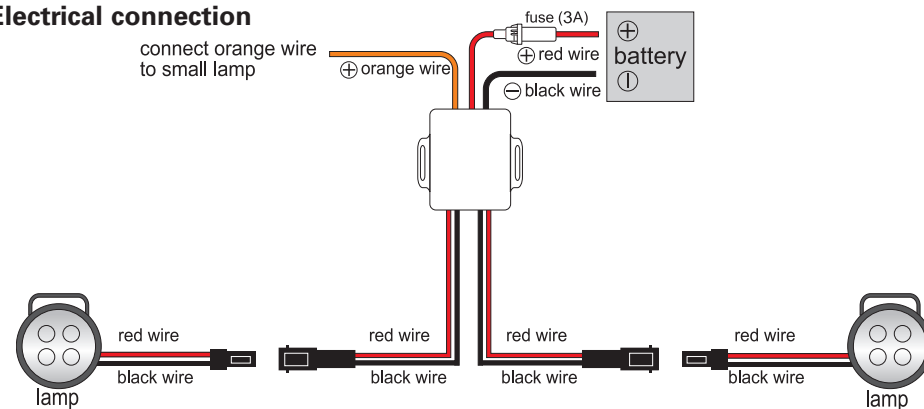
Das Steuergerät erkennt über die Ladespannung an der Batterie, wann der Motor läuft und schaltet dann das Tagfahrlicht automatisch zu. Dies macht einen zusätzlichen Anschluss an die Klemme 15 überflüssig.

# Installation Instructions Daytime running light

80659120

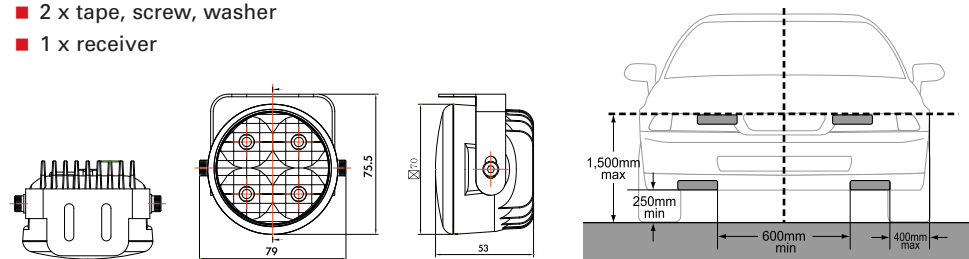


## Electrical connection



## Kit includes:

- 2 x lamp
- 2 x starter
- 2 x tape, screw, washer
- 1 x receiver



The control box detects through the charging tension when the engine is running and switch on the LED DRL automatically. This makes an additional connection to the ignition unnecessary.

**Herth+Buss** | Dieselstraße 2-4 | D-63150 Heusenstamm

Telefon 0 61 04/6 08-0 | Telefax 0 61 04/6 50 75

**Herth+Buss Elparts** | Telefon 0 61 04/6 08-2 50 | Telefax 0 61 04/6 50 75

**Herth+Buss Jakoparts** | Telefon 0 61 04/6 08-2 50 | Telefax 0 61 04/6 50 75

**Herth+Buss Heavyparts** | Telefon 0 61 04/6 08-2 50 | Telefax 0 61 04/6 50 75

[www.herthundbuss.com](http://www.herthundbuss.com) | [info@herthundbuss.com](mailto:info@herthundbuss.com)