


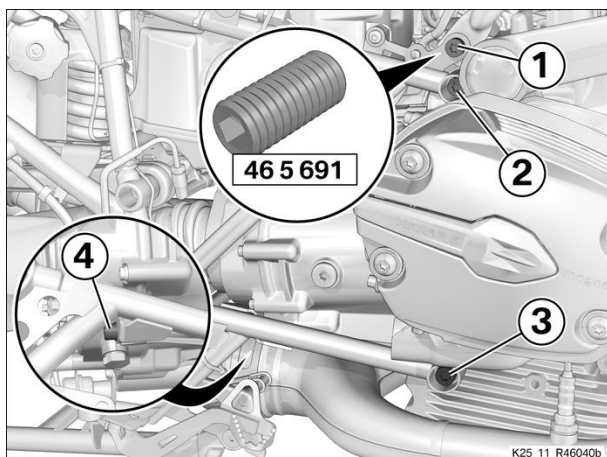
Fahrzeughinterteil ausbauen



- Schlauchschelle (1) öffnen.
- Schlauch vom Ansauggeräuschkämpfer abziehen.



- Vorderrad auf Hebebühne fixieren.
- Fahrzeughinterteil mit Spanngurten an Kran (Nr. 46 5 670) befestigen.
- Kran soweit hochkurbeln, dass Spanngurte gerade gespannt sind.



► Verschraubung am Heckrahmen lösen

- Schraube (1) links und rechts ausbauen.
- Gewindebolzen (Nr. 46 5 691) soweit einschrauben bis der Heckrahmen abnehmbar ist.



Hinweis

Für den Motorausbau ist die Verwendung der Gewindestifte nicht erforderlich.

- Schrauben (2), (3) links und rechts ausbauen.



Achtung

Ist der Kippständeranschlag demontiert, kann die Schwinge beim Einklappen des Kippständers beschädigt werden.

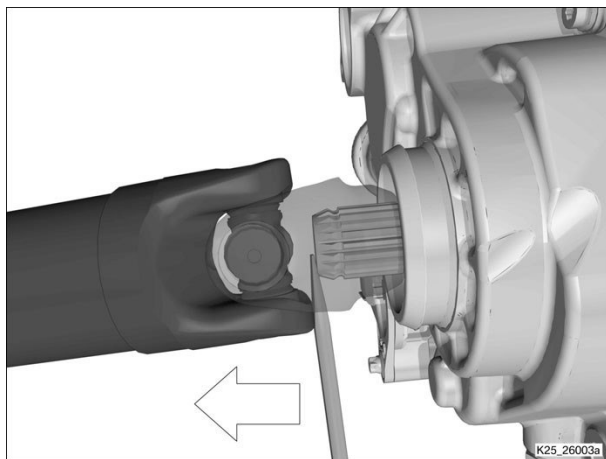
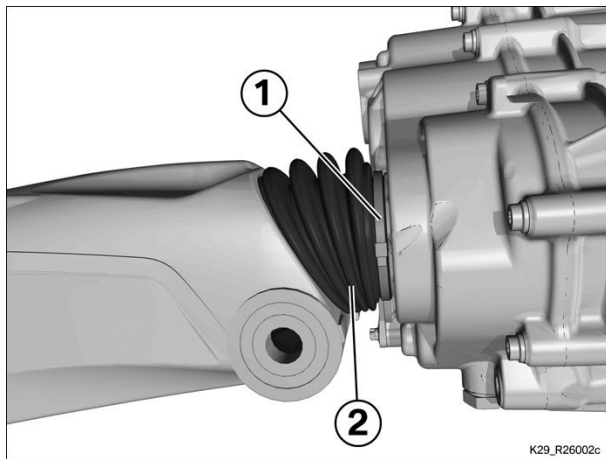
Kippständer nicht einklappen, wenn Kippständeranschlag bzw. Endschalldämpfer demontiert ist.

Schwinge im gefährdeten Bereich abkleben.

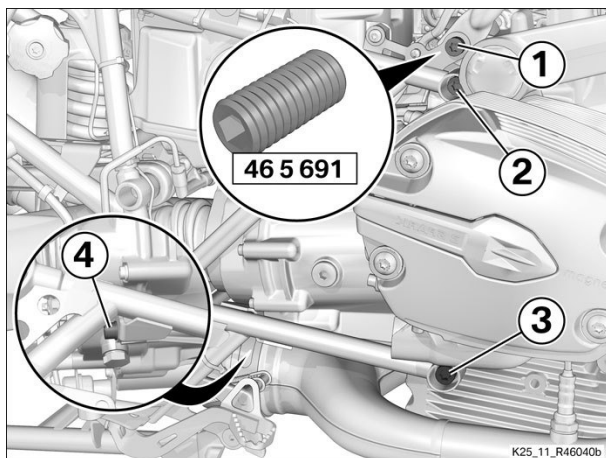
- Schraube (4) lockern, **aber noch nicht ausbauen**.

► Gelenkwelle von Getriebeabtriebswelle abdrücken

- Kabelbinder (1) des Faltenbalgs getriebeseitig lösen und Faltenbalg (2) von Getriebegehäuse abziehen.



- Gelenkwelle verdrehen bis ein guter Zugriff von außen möglich ist und Stellung durch Gang einlegen fixieren.
- Mit einem geeigneten Werkzeug Gelenkwelle von Getriebeabtriebswelle abdrücken, dabei den Rahmen vor Beschädigungen schützen.



- Schraube (4) ausbauen.




- Tankentlüftungsschlauch vom Heckrahmen ausfädeln.
- Kraftstoffdruckregler von Ansauggeräuschkämpfer lösen.
- Fahrzeughinterteil vorsichtig mit Kran (Nr. 46 5 670) nach hinten vom Fahrzeug abheben und dabei mit geeignetem Werkzeug die Gelenkwelle vollständig von der Getriebeausgangswelle drücken.



Hinweis

Wenn die Gelenkwelle zu weit aus dem Kardantunnel gezogen wird, rutscht sie von der Verzahnung der Antriebswelle des Hinterradantriebs. Die Gelenkwelle kann nur durch Demontage des Hinterradantriebs wieder montiert werden.



- Steuerkreisleitung mit Hauptbremszylinder nach vorn weghängen.

- Fahrzeughinterteil abstellen.